

令和2年度 新現役交流会開催実績について

令和3年6月30日
関東経済産業局 社会・人材政策課

これまでの新現役交流会の開催実績

開催年度	開催回数	参加企業数	参加 新現役数	マッチング 成立企業数	マッチング率
平成23年度	6回	115社	641名	66社	57%
平成24年度	13回	276社	1,492名	157社	57%
平成25年度	22回	439社	1,472名	189社	43%
平成26年度	24回	492社	1,638名	302社	61%
平成27年度	25回	448社	1,581名	288社	64%
平成28年度	28回	463社	1,573名	270社	58%
平成29年度	28回	509社	1,615名	275社	54%
平成30年度	26回	474社	1,742名	279社	59%
令和元年度	30回	529社	1,894名	311社	59%
令和2年度	15回	206社	656名	116社	56%
合計	217回	3,951社	14,304名	2,253社	57%

新現役交流会参加企業の属性・課題（令和2年度実績）

①業種別

※マッチング＝新現役交流会を経て、支援開始となった数

業種	参加企業数	マッチング企業数	マッチング率
製造業	100	53	53.0%
卸売業・小売業	30	18	60.0%
建設業	24	14	58.3%
サービス業	22	13	59.1%
情報通信業	8	6	75.0%
運輸業・郵便業	5	2	40.0%
不動産業・物品賃貸業	1	1	100.0%
その他	16	9	56.3%
計	206	116	56.3%

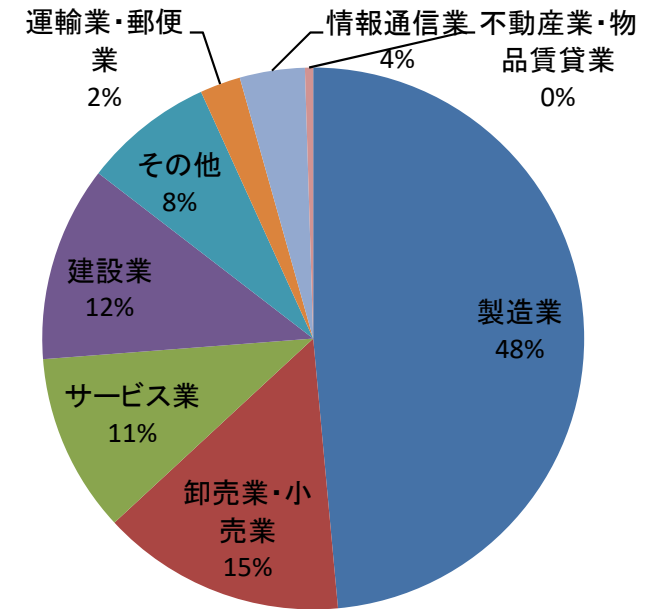


図1 参加企業数（業種別）

②従業員数別

従業員数	参加企業数	マッチング	マッチング率
1～5名	41	24	58.5%
6～10名	34	15	44.1%
11～20名	45	29	64.4%
21～50名	53	29	54.7%
51～100名	19	13	68.4%
101～名	14	6	42.9%
計	206	116	56.3%

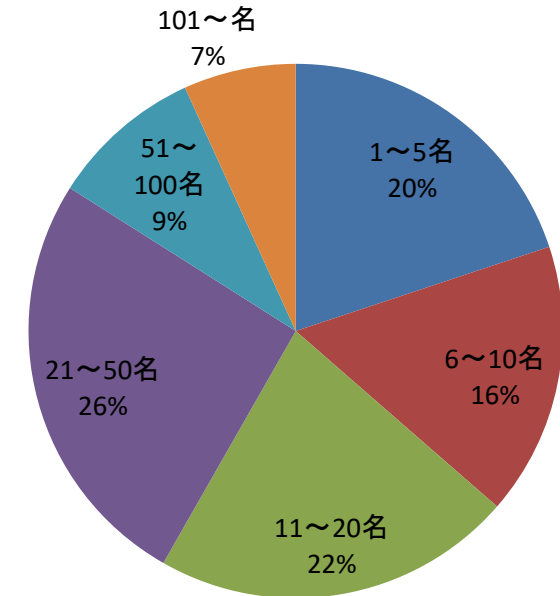


図2 参加企業数（従業員別）

③ 課題別

業種	参加企業数	マッチング	マッチング率
販売・マーケティング	74	54	73.0%
経営企画・戦略立案	40	23	57.5%
人事・労務管理	21	9	42.9%
生産管理	20	7	35.0%
技術・製品開発	15	4	26.7%
経理・財務管理	7	7	100.0%
海外展開・国際化	6	1	16.7%
情報化・IT活用	10	3	30.0%
物流管理	3	4	133.3%
法務・特許	3	2	66.7%
その他	7	2	28.6%
計	206	116	56.3%

※課題が複数ある場合はメインの課題1つをカウント

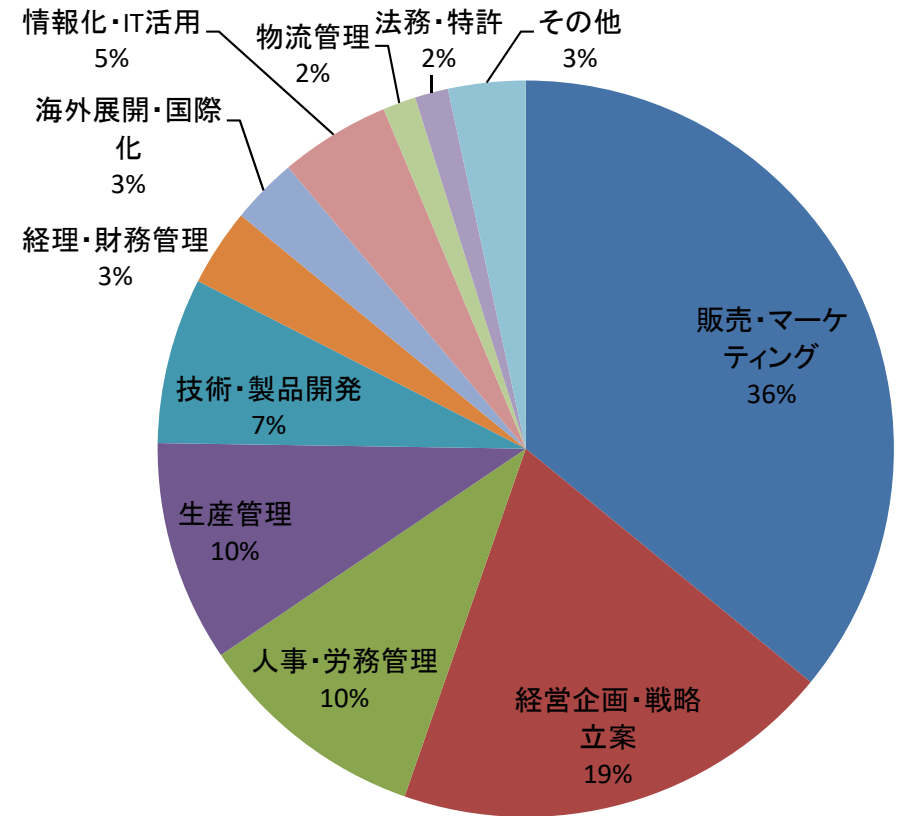


図3 参加企業数（課題別）

マネジメントメンターの参加及びマッチング状況（令和2年度実績）

（延べ）

都県	参加人数		マッチング成立人数		マッチング率
		前年比		前年比	
茨城県	5	-46	1	-4	20.0%
栃木県	6	-33	0	-4	0.0%
群馬県	15	-33	4	-11	26.7%
埼玉県	79	-188	20	-28	25.3%
千葉県	67	-186	12	-24	17.9%
東京都	271	-405	53	-71	19.6%
神奈川県	189	-313	38	-67	20.1%
新潟県	0	-1	0	-1	0.0%
山梨県	0	-2	0	-1	0.0%
長野県	0	0	0	0	0.0%
静岡県	19	-26	0	-5	0.0%
その他	5	-5	0	0	0.0%
計	656	-1,238	128	-216	19.5%

（名寄せ後）

都県	参加人数		マッチング成立人数		マッチング率
		前年比		前年比	
茨城県	4	-12	1	-4	25.0%
栃木県	4	-10	0	-3	0.0%
群馬県	7	-8	1	-6	14.3%
埼玉県	31	-44	7	-20	22.6%
千葉県	40	-27	6	-17	15.0%
東京都	106	-82	18	-47	17.0%
神奈川県	84	-47	14	-35	16.7%
新潟県	0	-1	0	-1	0.0%
山梨県	0	-2	0	-1	0.0%
長野県	0	0	0	0	0.0%
静岡県	14	-12	0	-5	0.0%
その他	3	-3	0	0	0.0%
計	293	-248	47	-139	16.0%

※ 1社で複数のマッチングが成立している場合もあるため、マッチング企業数とマッチング成立人数は異なる。

※参加者が年間で1社でもマッチング成立した場合、マッチング成立人数にカウント。

- ・参加者の平均年齢は64.1歳。
- ・男女別参加者（名寄せ後）は、男性282名、女性5名となっている。